



ФЕДЕРАЛЬНАЯ СЛУЖБА  
ГОСУДАРСТВЕННОЙ СТАТИСТИКИ

# Занятость и безработица в Калининградской области



за III квартал 2023 года



ТЕРРИТОРИАЛЬНЫЙ ОРГАН  
ФЕДЕРАЛЬНОЙ СЛУЖБЫ  
ГОСУДАРСТВЕННОЙ СТАТИСТИКИ ПО  
КАЛИНИНГРАДСКОЙ ОБЛАСТИ

# Занятость и безработица\*

Калининградская область

за III квартал 2023 года

- 01 Динамика численности рабочей силы
- 02 Динамика и структура занятого населения
- 03 Динамика и структура безработных
- 04 Регистрируемая безработица

\* По данным выборочного обследования рабочей силы



# ДИНАМИКА ЧИСЛЕННОСТИ РАБОЧЕЙ СИЛЫ В ВОЗРАСТЕ 15 ЛЕТ И СТАРШЕ

ТЫС. ЧЕЛОВЕК

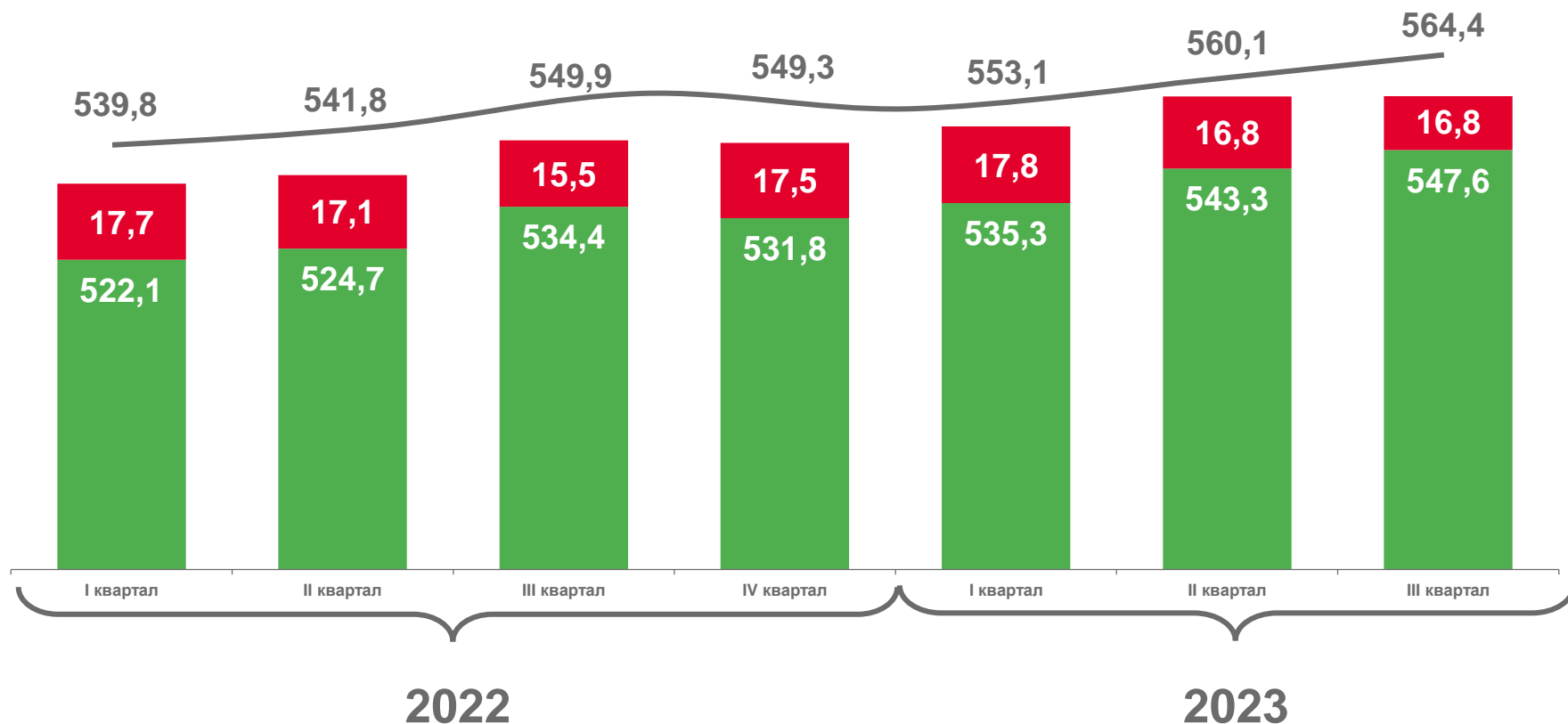
2022 год

Рабочая сила **545,2**

в том числе:

безработные **16,9**

занятые **528,3**



Рабочая сила



Безработные



Занятые





# ДИНАМИКА УРОВНЯ ЗАНЯТОСТИ НАСЕЛЕНИЯ В ВОЗРАСТЕ 15 ЛЕТ И СТАРШЕ

В %

2022 год

Всего

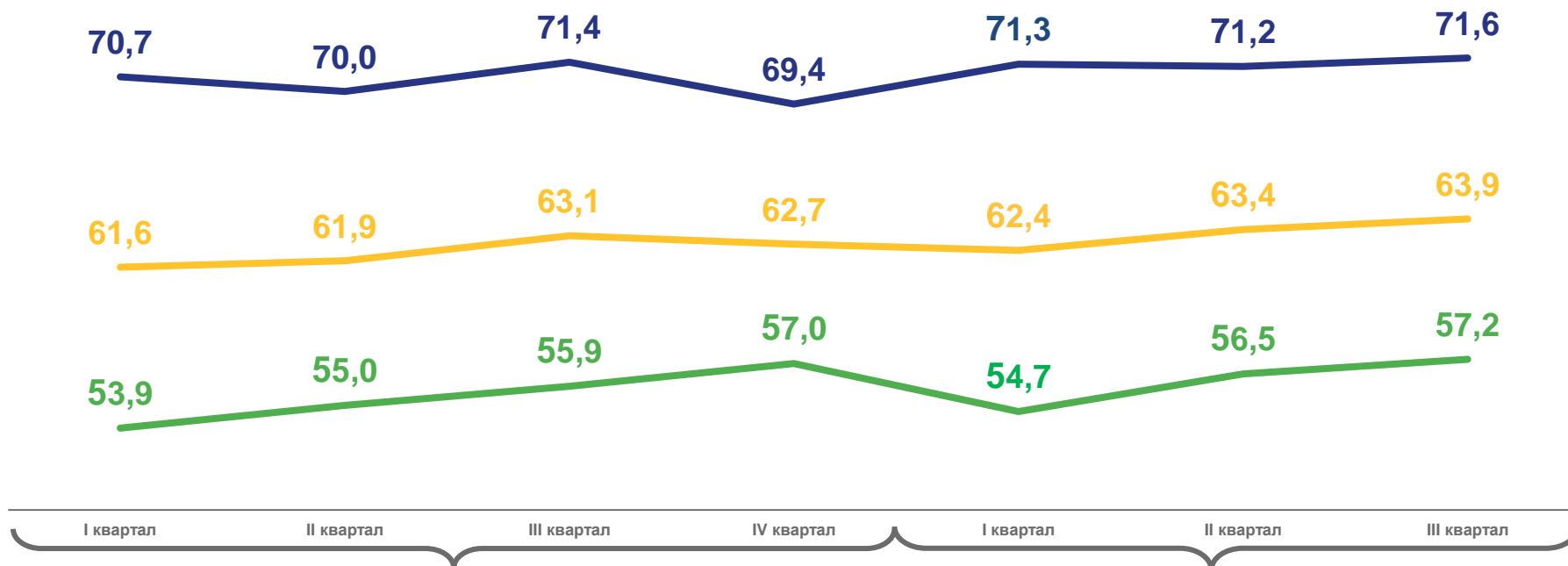
62,3

Мужчины


70,4

Женщины

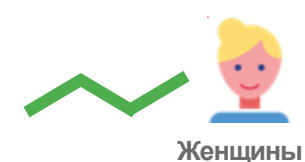
55,4



2022



2023

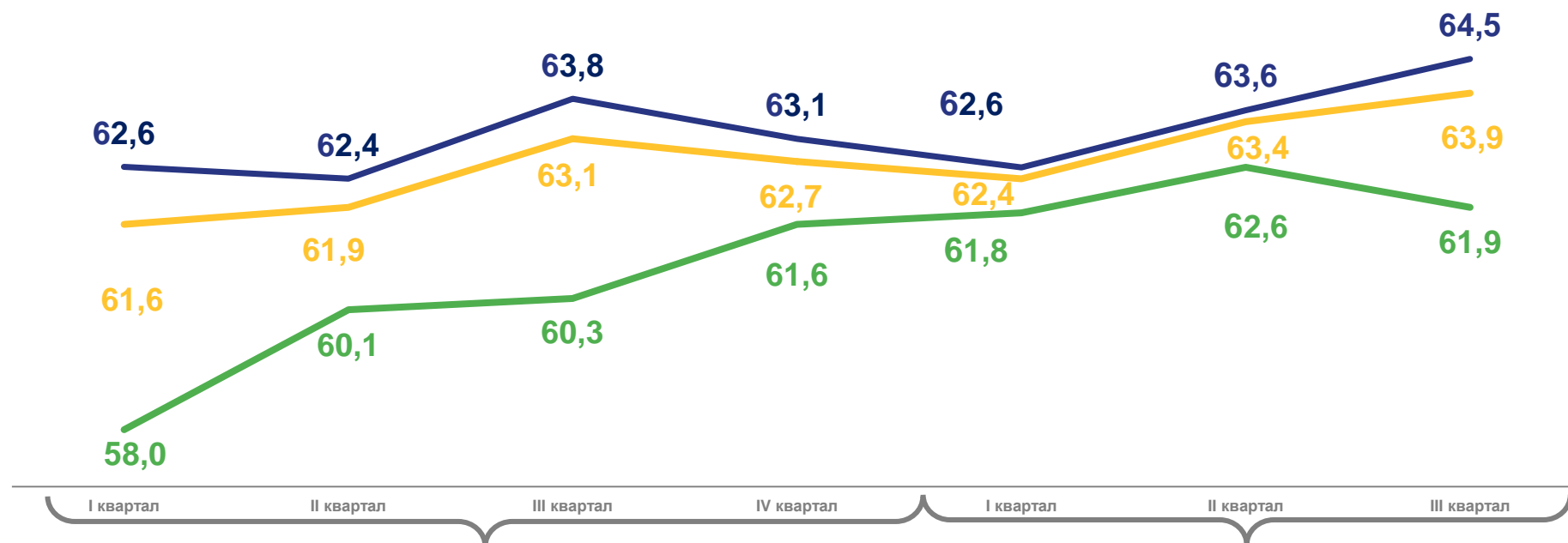






# ДИНАМИКА УРОВНЯ ЗАНЯТОСТИ НАСЕЛЕНИЯ В ВОЗРАСТЕ 15 ЛЕТ И СТАРШЕ

В %

2022 год

Всего **62,3**Городское население **63,0**Сельское население **60,0**

2022



2023





# СТРУКТУРА ЗАНЯТОГО НАСЕЛЕНИЯ В ВОЗРАСТЕ 15 ЛЕТ И СТАРШЕ ПО ВОЗРАСТНЫМ ГРУППАМ

III квартал 2022



**42,2** лет средний возраст занятого

III квартал 2023



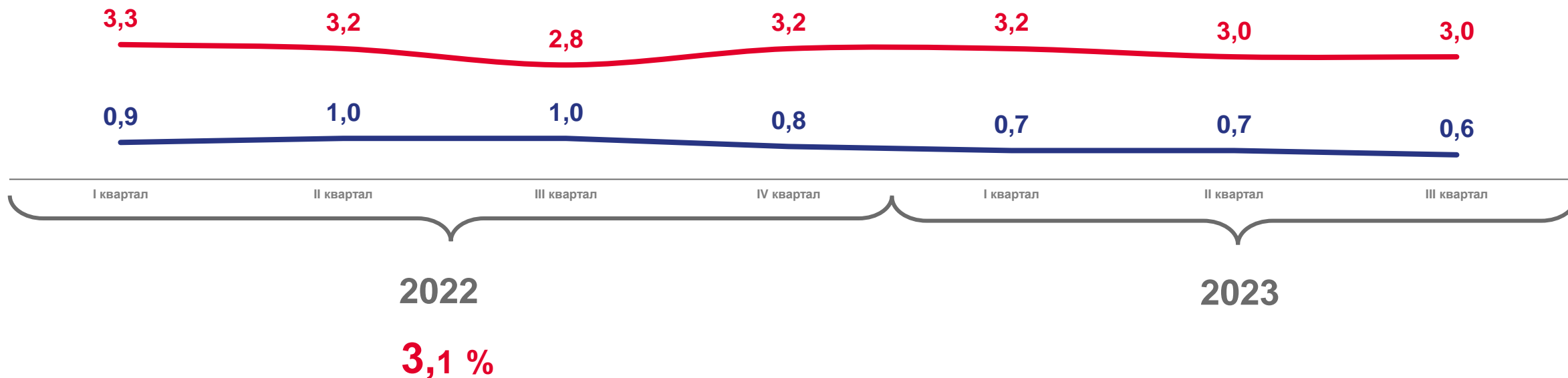
**43,2** лет средний возраст занятого





# ДИНАМИКА УРОВНЯ БЕЗРАБОТИЦЫ НАСЕЛЕНИЯ

В %



Динамика уровня безработицы населения в возрасте 15 лет и старше



Динамика уровня регистрируемой безработицы, на конец последнего месяца квартала, по данным Министерства социальной политики Калининградской области





# СТРУКТУРА БЕЗРАБОТНЫХ В ВОЗРАСТЕ 15 ЛЕТ И СТАРШЕ ПО ВОЗРАСТНЫМ ГРУППАМ

III квартал 2022



**39,7** лет средний возраст безработного

III квартал 2023



**34,2** лет средний возраст безработного

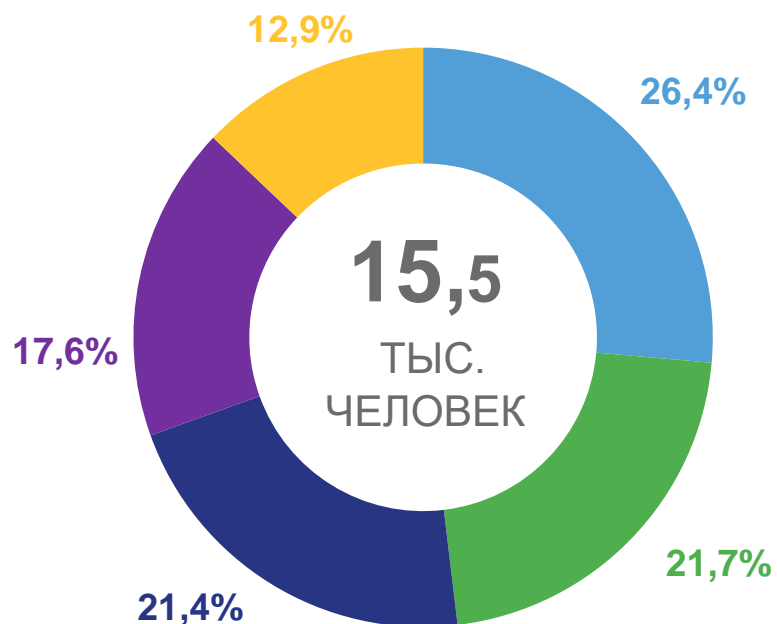






# СТРУКТУРА БЕЗРАБОТНЫХ В ВОЗРАСТЕ 15 ЛЕТ И СТАРШЕ ПО УРОВНЮ ОБРАЗОВАНИЯ

III квартал 2022



- Высшее
- Среднее профессиональное по программе подготовки специалистов среднего звена
- Среднее профессиональное по программе подготовки квалифицированных рабочих (служащих)\*
- Среднее общее
- Основное общее

III квартал 2023



\*Включая начальное профессиональное образование



# СТРУКТУРА БЕЗРАБОТНЫХ В ВОЗРАСТЕ 15 ЛЕТ И СТАРШЕ ПО ПРОДОЛЖИТЕЛЬНОСТИ ПОИСКА РАБОТЫ

III КВАРТАЛ 2023

Среднее время  
поиска работы  
(месяц)

4,8



Мужчины

3,9



Женщины

5,9

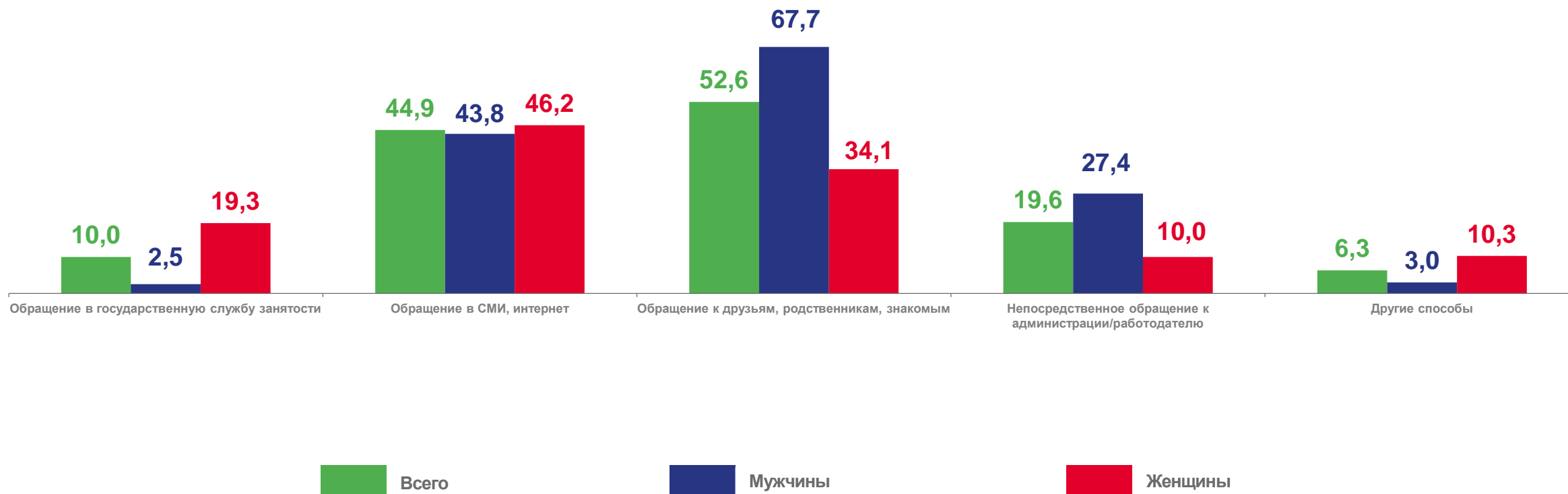
- Менее 1 месяца
- От 1 до 3 месяцев
- От 3 до 6 месяцев
- От 6 до 9 месяцев
- От 9 до 12 месяцев
- 12 и более месяцев





# БЕЗРАБОТНЫЕ В ВОЗРАСТЕ 15 ЛЕТ И СТАРШЕ ПО СПОСОБАМ ПОИСКА РАБОТЫ

III КВАРТАЛ 2023, В %\*



\* Сумма значений по способам поиска больше 100%, так как безработные указывали все используемые способы поиска работы





# РЕГИСТРИРУЕМАЯ БЕЗРАБОТИЦА\*

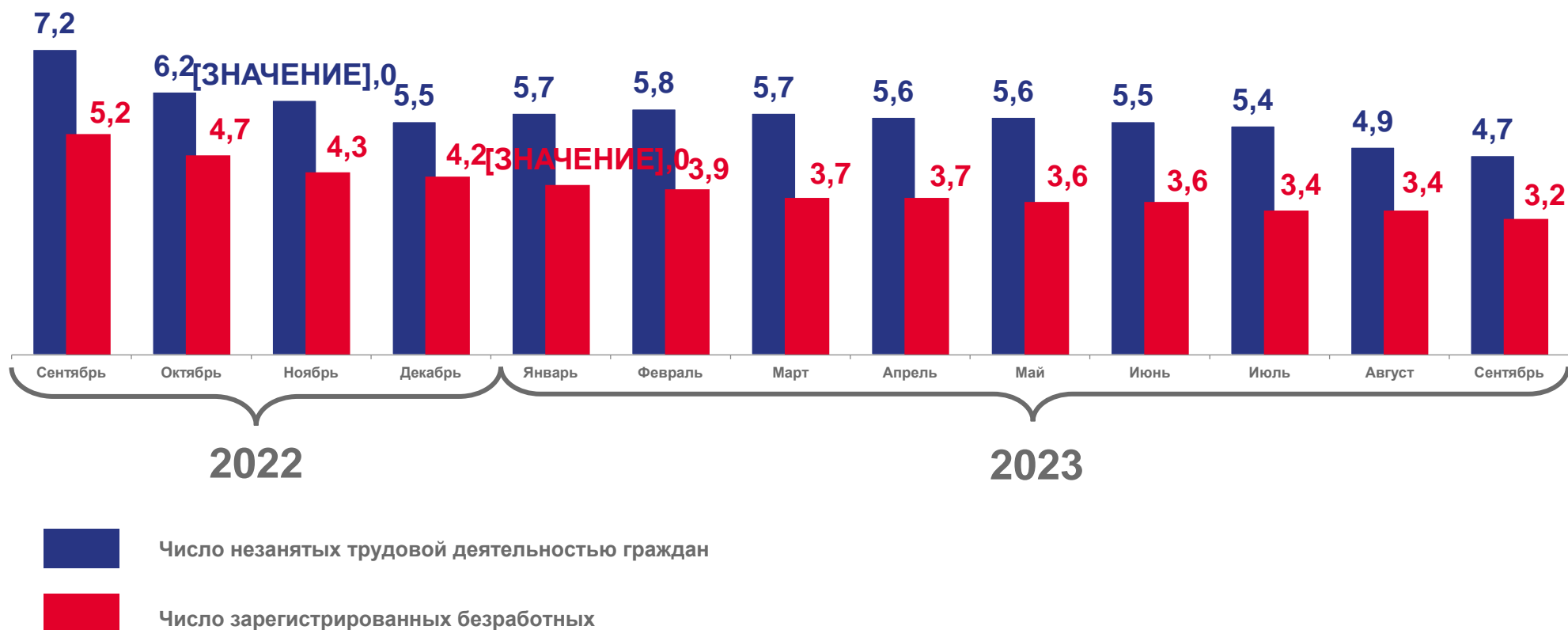
НА КОНЕЦ МЕСЯЦА, ТЫС. ЧЕЛОВЕК

Сентябрь 2023 в  
% к  
сентябрю 2022

61,7 ▼

Сентябрь 2023  
в % к  
августу 2023

93,6 ▼



\* По данным Министерства социальной политики Калининградской области